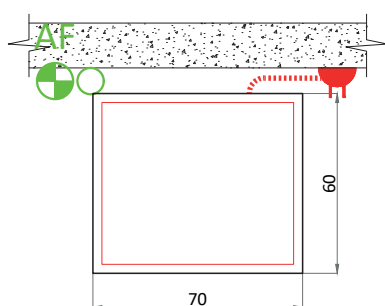




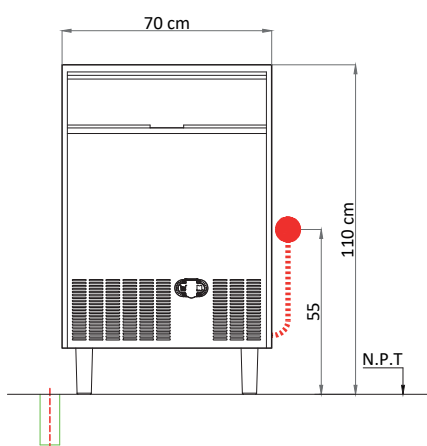
FABRICADORA DE HIELO 93 Kg / día

Modelo: FH105SCE

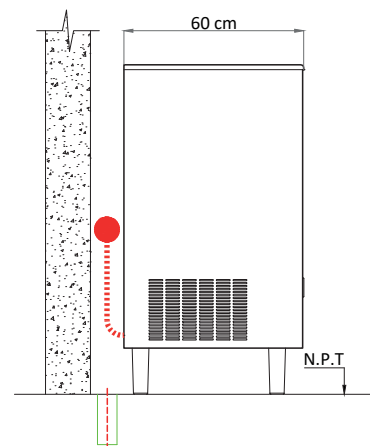
Fabricada en acero inoxidable, calidad AISI 304. Bomba vertical. Sistema de limpieza incorporado. Bajo consumo de energía y agua. Dimensiones reducidas. Sistema de descongelación doble. Relación óptima entre la producción de la máquina y la capacidad del contenedor.



PLANTA



ELEVACIÓN FRONTAL



ELEVACIÓN LATERAL

Especificaciones Técnicas

- Potencia: 1000 W
- Voltaje: 220 V / 50 Hz
- Amperaje: 9.3 A
- Dimensiones: 70 x 60 x 110 cm
- Capacidad almacenaje del BIN: 50kg
- Refrigerante: R134a o R404A

Requerimientos

- Enchufe hembra domestico de 10 Amp
- Altura enchufe posicionado a 55 cm desde N.P.T
- Entrada agua fria 3/4 He"
- Desagüe Ø 2" a piso

Fabricación Italiana, con marcación CE.

Nomenclatura

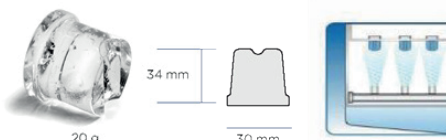
Eléctrico:

- Punto de conexión
- Enchufe a muro

Sanitario:

- Desagüe segun indicaciones.
- AF Entrada agua fría a muro con llave de paso.

Hielo lleno de 20 grs:



Mantenciones Minimas

- Al final del día, después de usado el equipo, limpie todas las superficies para así mantener las condiciones sanitarias.
- Después de la instalación no es necesario realizar ningún ajuste por parte del usuario. Si se requiere de un servicio, solo personal autorizado por OPPICI S.A. deberá realizarlo.
- Si se produce cualquier anomalía en el equipo, que usted no pueda solucionar, comuníquese con nuestro servicio técnico, el cual estará atento a solucionar sus problemas al respecto (+562 2923 2029).



Calidad Inoxidable



Reviso: **Fabiano Arellano** - Aprobó: **Alex Peña** - Fecha: **Julio 2025**