



FABRICADORA DE HIELO 60Kg / día

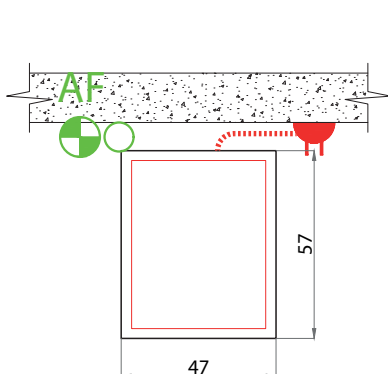
Modelo: FH065SCE

Máquina fabricadora de Hielo, ideal para la producción de hielo de restaurantes, casinos, bares. Fabricada en acero inoxidable, calidad Aisi 304.

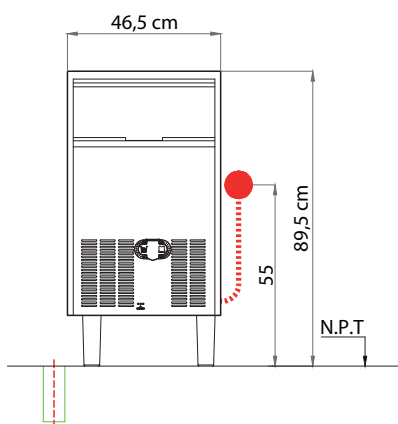
Producción de 60 Kg por día, con una capacidad de almacenaje de 22 Kg. (Tamaño del bin).

Su capacidad de producción de cubos de hielo es de 3000 al día, con cubos llenos de 20 gr aprox.

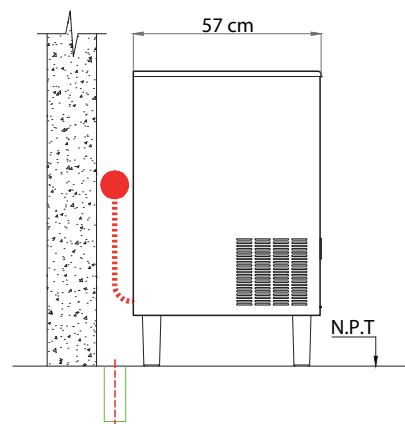
Fabricación Italiana.



PLANTA



ELEVACIÓN FRONTAL



ELEVACIÓN LATERAL

Especificaciones Técnicas

- Potencia: 640 W
- Voltaje: 220 V / 50 Hz
- Amperaje: 6 A
- Dimensiones: 46.5 x 57 x 89.5 cm
- Peso: 39 Kg
- Capacidad almacenaje del BIN: 22 Kg
- Refrigerante: R134a o R404A



Requerimientos

- Enchufe hembra domestico de 10 Amp
- Altura enchufe posicionado a 55 cm desde N.P.T
- Entrada agua fria 3/4 He"
- Desagüe Ø 2" a piso



Fabricación Italiana.

Nomenclatura

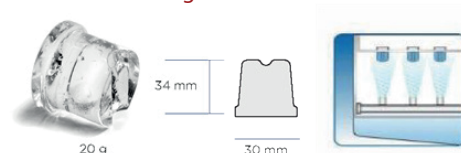
Eléctrico:

-  Punto de conexión
-  Enchufe a muro

Sanitario:

-  Desagüe segun indicaciones.
- AF**  Entrada agua fría a muro con llave de paso.

Hielo lleno de 20 grs:



Mantenciones Minimias

- Al final del día, después de usado el equipo, limpie todas las superficies para así mantener las condiciones sanitarias.
- Después de la instalación no es necesario realizar ningún ajuste por parte del usuario. Si se requiere de un servicio, solo personal autorizado por OPPICI S.A. deberá realizarlo.
- Si se produce cualquier anomalía en el equipo, que usted no pueda solucionar, comuníquese con nuestro servicio técnico, el cual estará atento a solucionar sus problemas al respecto (+562 2923 2029).



Calidad Inoxidable



Reviso: Fabiano Arellano - Aprobó: Alex Peña - Fecha: Julio 2025